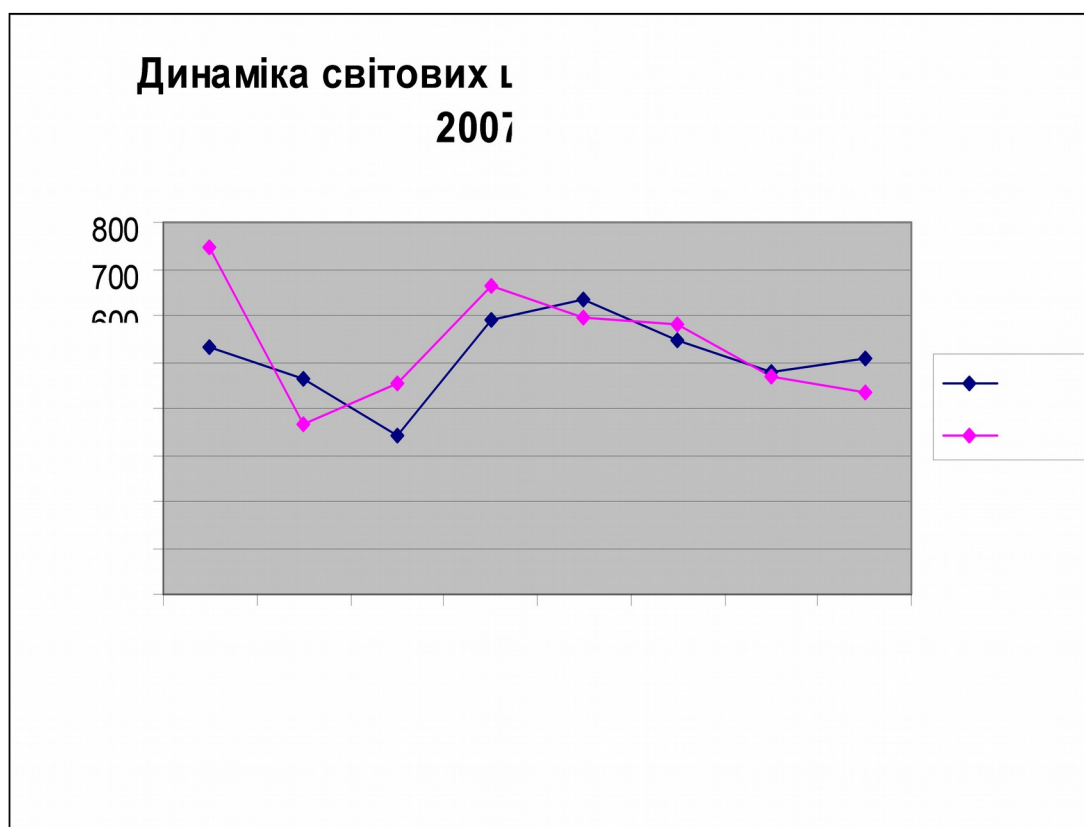


## Огляд цін на світовому ринку насіння соняшника 2007-2014 роки. Інфографіка

Таблиця 1. Динаміка ціни на світовому ринку насіння соняшника 2007-2014 роки

	U.S.* ціна, долл США/т	приріст	Rott** ціна, долл США/т	приріст
2007/08	532		745	
2008/09	461	-71	364	-381
2009/10	342	-119	452	88
2010/11	591	249	661	209
2011/12	632	41	593	-68
2012/13	546	-86	580	-13
2013/14	480	-66	466	-114
2014/15	506	26	432	-34

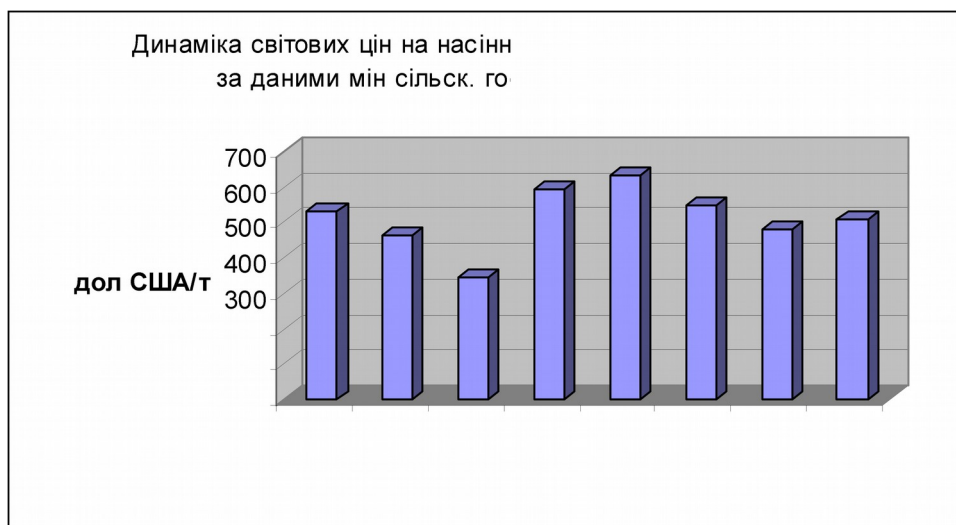
Діаграма 1. Динаміка світових цін на насіння соняшника (2007-2014 роки), дол. США/т



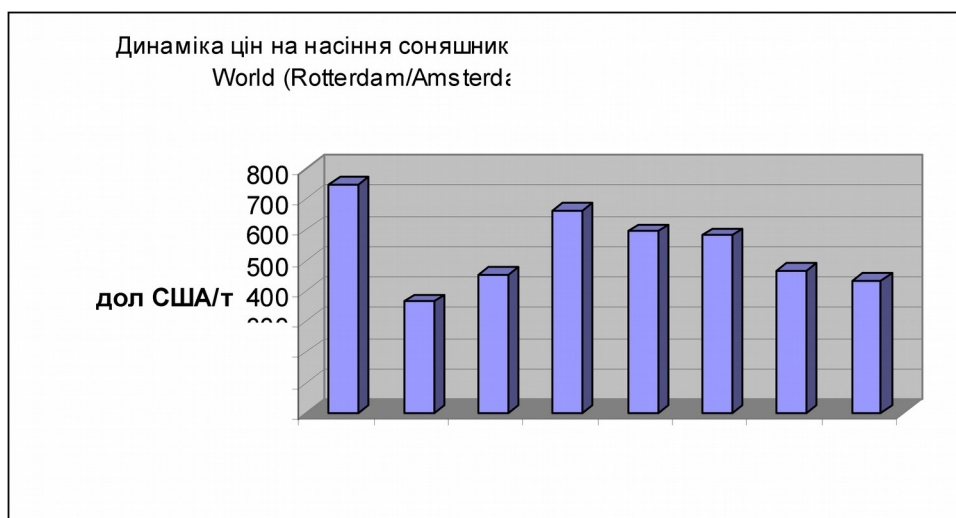
\*US Farm Price; USDA

\*\*Rotterdam/Amsterdam CIF; EU; Oil World

**Діаграма 2. Динаміка світових цін на насіння соняшника (2007-2014 роки), за даними Міністерства сільського господарства США, дол. США/т**



**Діаграма 3. Динаміка світових цін на насіння соняшника (2007-2014 роки), за даними Oil World (Rotterdam/Amsterdam CIF; EU), дол. США/т**



Джерело: <http://www.fas.usda.gov/data/oilseeds-world-markets-and-trade>